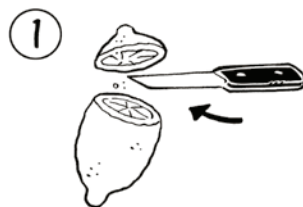



ZITRONEN-VULKAN MIT NATRON

Du brauchst:



KAPPE EINER
ZITRONE
ABSCHNEIDEN.




Mit einem Löffel im
Fruchtfleisch so lange
stochern, bis Saft
entsteht. Die Zitrone
dabei etwas aushöhlen.



Die Zitrone in einen Eierbecher stellen und einen Spritzer Spülmittel einfüllen. Wenn du magst, auch etwas Lebensmittelfarbe. Dann einen Esslöffel Haushaltsnatron dazugeben.

Der Vulkan beginnt zu blubbern.



Tipp: Haushaltsnatron bekommst du in Drogerien und vielen Geschäften. Nicht zu verwechseln mit Natronlauge. Am besten fragst du deine Eltern, ob sie dir helfen können.

Viel Spaß wünscht
Bernado Frankenfels